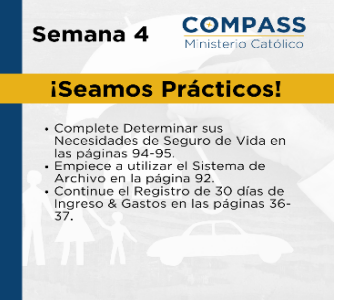

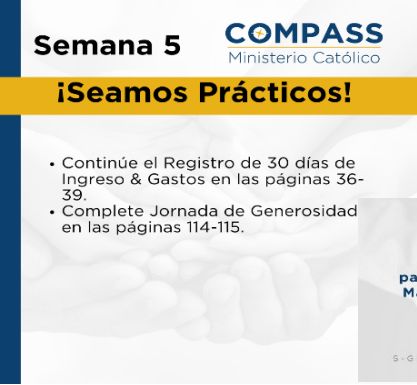

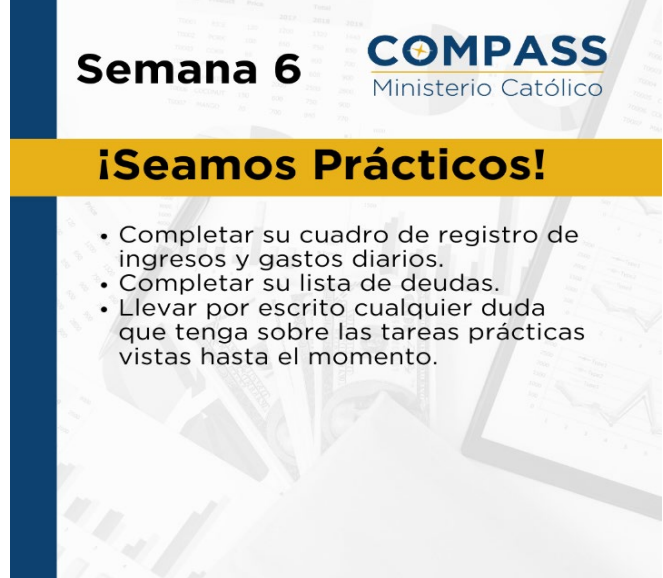
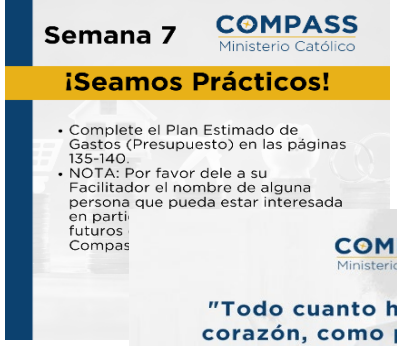
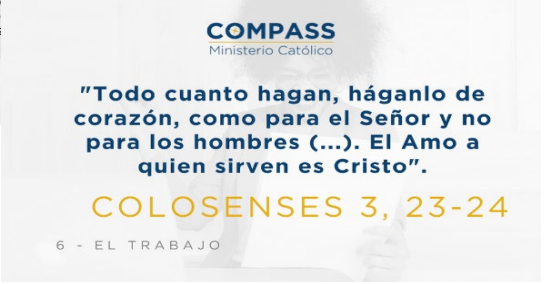


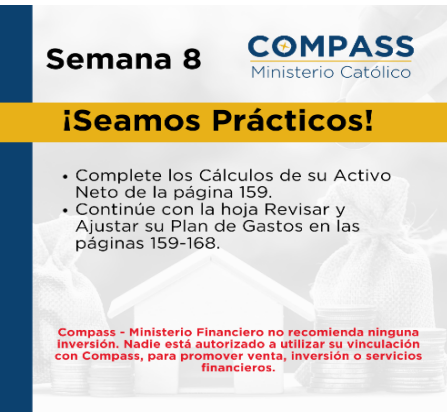

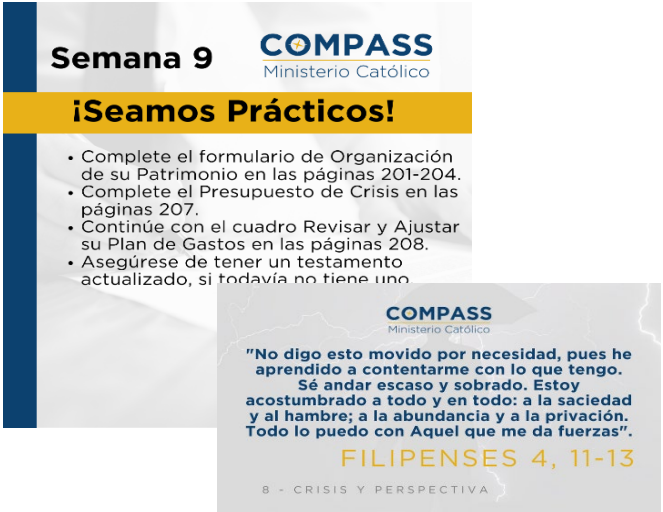
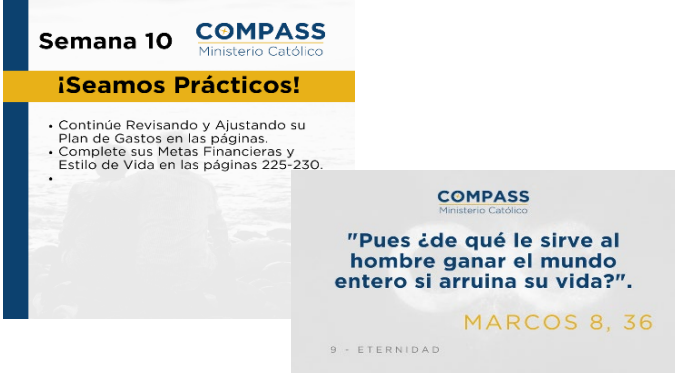
Estudio Bíblico Financiero - Agenda del curso - "Maneje Su Dinero Desde La Perspectiva de Dios"

Fecha	Sem	Tema	Video de estudio	Material de Apoyo	Material Visual	Comentario
		Anuncio e Inscripciones				Un mes antes de comenzar
		Reunión de facilitadores				Una semana antes de la Reunión de Orientación
		Orientación y Entrega de material				Dos semanas antes de la primera reunión
	1	Introducción (Capítulo 1)	Abraham e Isaac (Ver y meditar este video, escriba qué le dice para compartirlo en la siguiente sesión)	Video: ¿Lo quiero o lo Necesito?		<ol style="list-style-type: none"> 1. Guardar recibos de gastos 2. Sobre de ahorros 3. Planificar fecha del social 4. Comenzar el registro de ingresos y gastos de 30 días
	2	La Parte de Dios y Nuestra Parte (Capítulo 2)		Lista de Videos: La Parte de Dios y Nuestra Parte		<ol style="list-style-type: none"> 1. Lista de sus bienes 2. Escritura de Transferencia 3. Continuar el registro de ingresos y gastos de 30 días.
	3	La Deuda (Capítulo 3)	La Viuda y el Aceite (Ver y meditar este video, escriba qué le dice para compartirlo en la reunión.)	Lista de Videos: La Viuda y El Aceite		<ol style="list-style-type: none"> 1. Comenzar a trabajar con el Mapa para su libertad financiera 2. Lista de Deudas y Efecto de Bola de Nieve. 3. Continuar con el registro de ingresos y gastos de 30 días.

Estudio Bíblico Financiero - Agenda del curso - "Maneje Su Dinero Desde La Perspectiva de Dios"

Fecha	Sem	Tema	Video de estudio	Material de Apoyo	Material Visual	Comentario
	4	Honestidad y Consejo (Capítulo 4)		Lista de Videos: La Honestidad	 	1. Seguro de Vida 2. Continuar el registro de ingresos y gastos de 30 días.
Seminario Financiero						OPCIONAL
	5	La Generosidad (Capítulo 5)		Lista de Videos: Generosidad	 	1. Cuadro de Generosidad 2. Continuar el registro de ingresos y gastos de 30 días
Repaso de Aplicaciones Prácticas para Facilitadores						Los facilitadores deben de tener llenos todos sus formularios.
	6	Clase Práctica de Grupo		Capacitación para Facilitadores: Clase Práctica		Participantes llevar llenos los siguientes documentos: 1. Registro de ingresos y gastos de los últimos 30 días 2. Lista de bienes 3. Lista de deudas
	7	El Trabajo (Capítulo 6)		Lista de Videos: Trabajo	 	1. Registro del segundo ingreso 2. Registro de gastos irregulares 3. Hoja de estimado de gastos

Estudio Bíblico Financiero - Agenda del curso - "Maneje Su Dinero Desde La Perspectiva de Dios"

Fecha	Sem	Tema	Video de estudio	Material de Apoyo	Material Visual	Comentario
	8	Ahorro e Inversiones (Capítulo 7)		Lista de Videos: Ahorro e Inversiones	 	1. Cálculo de su activo neto 2. Guía de porcentajes 3. Hoja de ajustes 4. Registro de ingresos y gastos
	9	Crisis y Perspectiva (Capítulo 8)		Lista de Videos: Crisis y Perspectiva		1. Organizando su patrimonio 2. Presupuesto de crisis 3. Registro de ingresos y gastos
	10	La Eternidad (Capítulo 9)	Lázaro y el Rico (Ver y meditar este video, escriba qué le dice para compartirlo en la reunión.)	Lista de Videos: Eternidad		1. Metas de vida y financieras. 2. Continúe con su registro de ingresos y gastos (no se detenga)
		GRADUACIÓN				Hasta donde sea posible, hacerlo todos los grupos de un área juntos